



ФЕДЕРАЛЬНАЯ СЛУЖБА
ГОСУДАРСТВЕННОЙ СТАТИСТИКИ

Деятельность автомобильного транспорта и дорожно-транспортные происшествия Брянской области



за январь – август 2022 года



ФЕДЕРАЛЬНАЯ СЛУЖБА
ГОСУДАРСТВЕННОЙ СТАТИСТИКИ

Деятельность автомобильного транспорта и дорожно-транспортные происшествия Брянской области

Брянскстат

за январь – август 2022 года

- 01 Деятельность грузового автомобильного транспорта
- 02 Деятельность пассажирского автомобильного транспорта
- 03 Дорожно–транспортные происшествия
- 04 Методология





ДЕЯТЕЛЬНОСТЬ ГРУЗОВОГО АВТОМОБИЛЬНОГО ТРАНСПОРТА*

январь – август 2022 года

в % к соответствующему периоду предыдущего года

Перевезено грузов

1 322

ТЫС. ТОНН

116,7%

к январю – августу 2021 г.

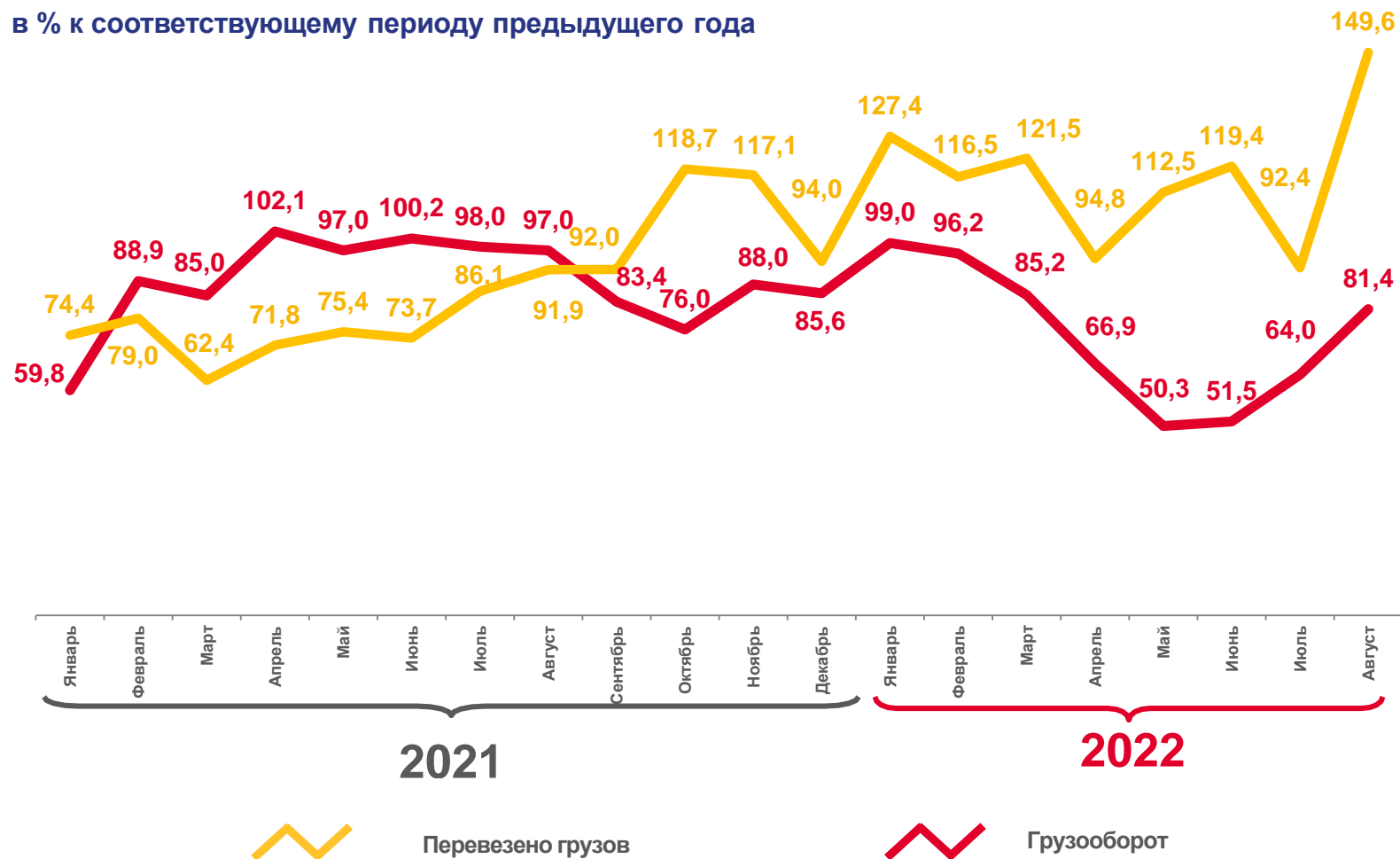
Грузооборот

213 936

ТЫС. ТОННО-КМ

73,9%

к январю – августу 2021 г.



* По организациям всех видов экономической деятельности (без субъектов малого предпринимательства) осуществляющим коммерческие грузовые перевозки.



ДЕЯТЕЛЬНОСТЬ ПАССАЖИРСКОГО АВТОМОБИЛЬНОГО ТРАНСПОРТА

январь – август 2022 года

в % к соответствующему периоду предыдущего года

Перевезено пассажиров

68 048

тыс. человек

98,2%

к январю – августу 2021 г.

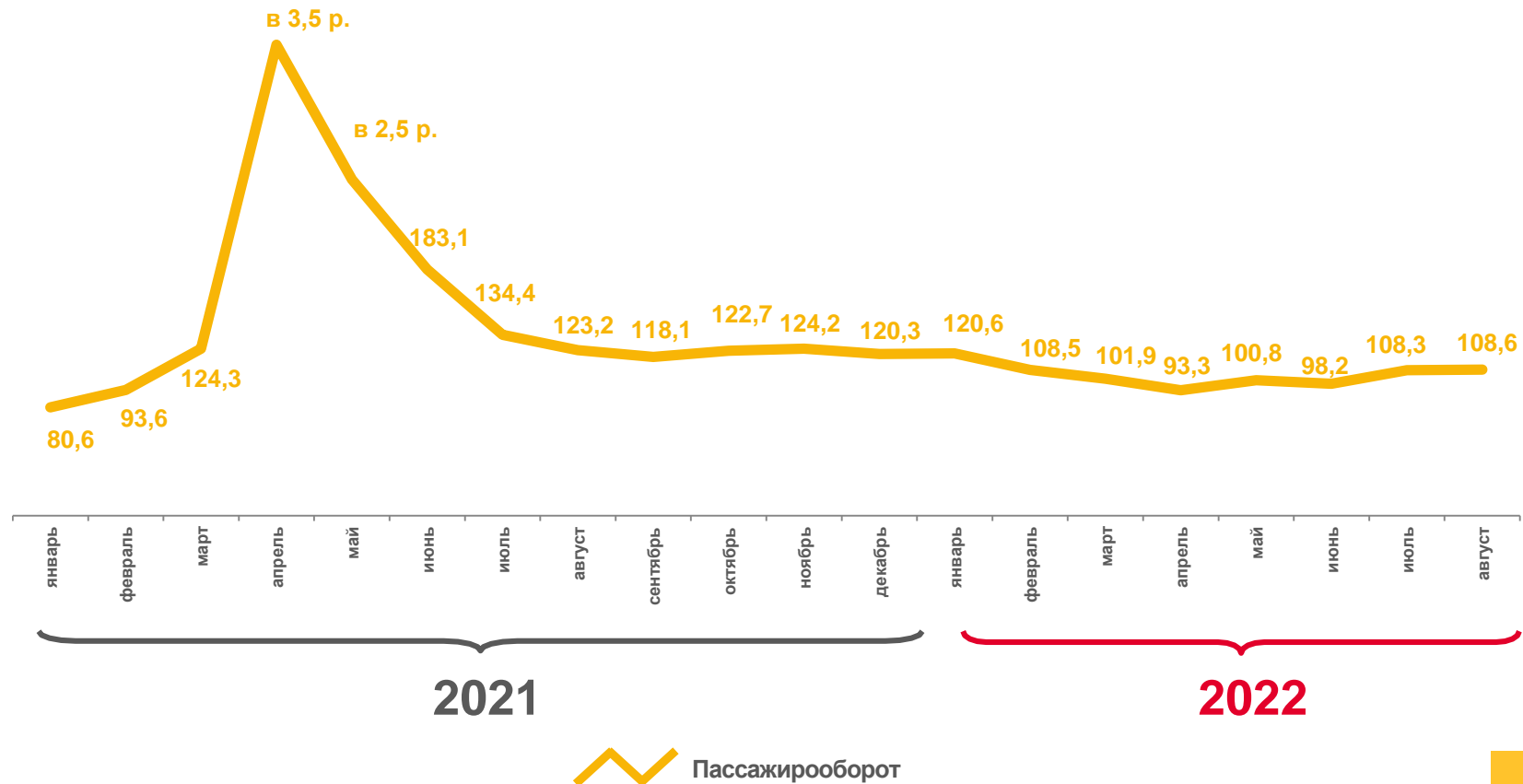
Пассажирооборот

468 220

тыс. пасс.-км

104,2%

к январю – августу 2021 г.





ДОРОЖНО-ТРАНСПОРТНЫЕ ПРОИСШЕСТВИЯ (ДТП)*

Январь – август 2022 года

Количество ДТП

369

единиц

78,8%

к январю – августу 2021 г.

Погибло

52

человек

59,1%

к январю – августу 2021 г.

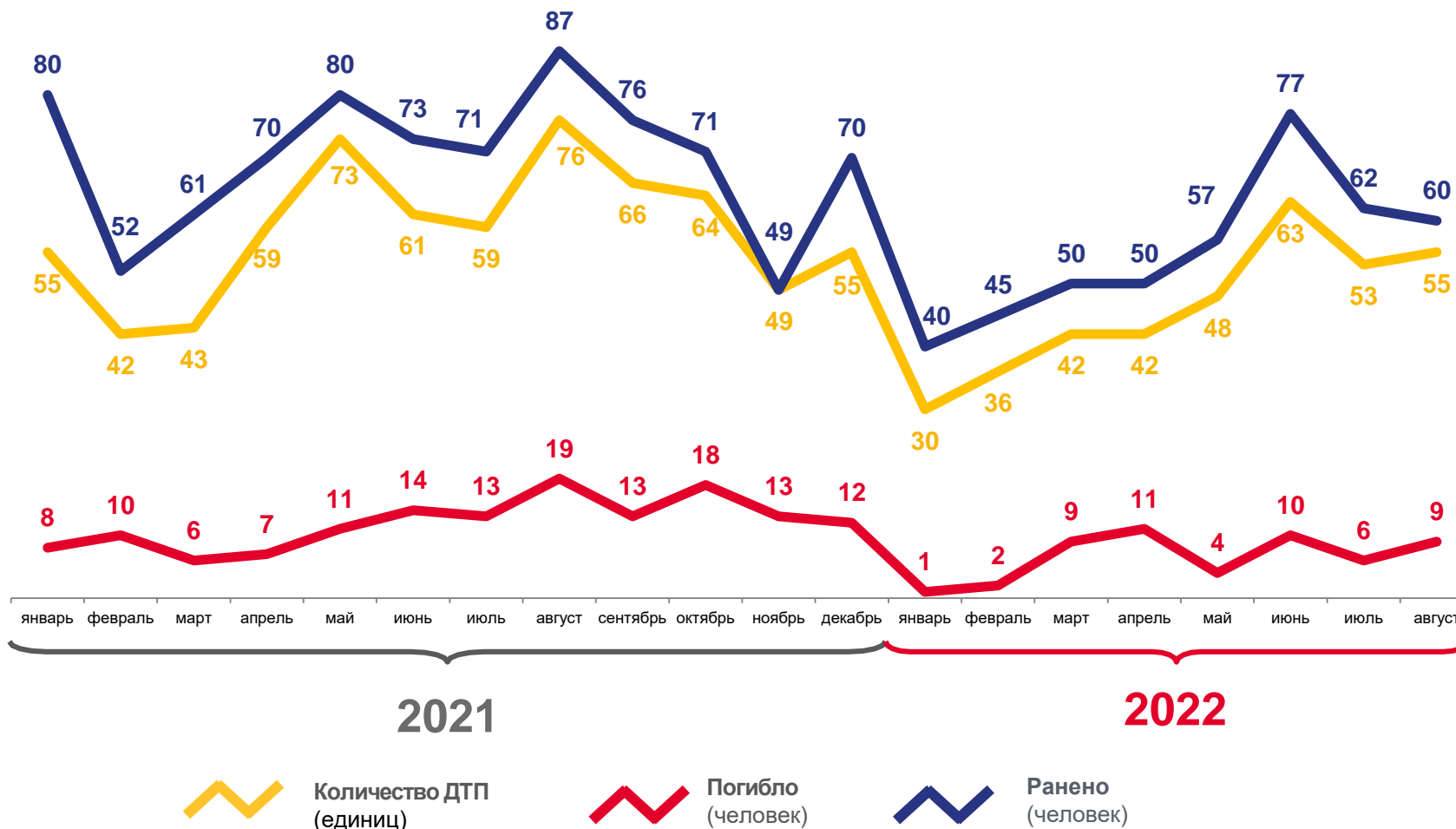
Ранено

441

человек

76,8%

к январю – августу 2021 г.



* По данным УГИБДД УМВД России по Брянской области.



МЕТОДОЛОГИЧЕСКИЕ ПОЯСНЕНИЯ

Слайд 3:

Перевезено грузов – количество грузов в тоннах, перевезенных транспортом. По железнодорожному транспорту общего пользования объём перевезенных грузов показывается по моменту отправления. На автомобильном транспорте учёт перевезенных грузов осуществляется по моменту прибытия.

Грузооборот транспорта - объём выполненной работы по перевозке грузов с учетом расстояния их перевозки. Единицей измерения является тонно-километр. Исчисляется суммированием произведений массы перевезенных грузов в тоннах на расстояние перевозки в километрах.

Слайд 4:

Перевезено пассажиров – число пассажиров, перевезенных за определенный период времени. Учитывается по видам транспорта, сообщения, направлениям перевозок. Единицей наблюдения в статистике перевозок пассажиров является пассажиропоездка. Момент учета отправленных пассажиров определяется на отдельных видах транспорта неодинаково: или по моменту приобретения билета (на железнодорожном, автомобильном, городском электрическом транспорте), или по моменту отправления транспортного средства (на водном и воздушном транспорте). Момент прибытия в статистике перевозок пассажиров на практике, за исключением воздушного транспорта, не используется.

Пассажирооборот транспорта– объём работы транспорта по перевозке пассажиров. Определяется умножением числа пассажиров на расстояние перевозки по каждой позиции перевозки с последующим суммированием указанных произведений.

Слайд 5:

Дорожно-транспортное происшествие - событие, возникшее процессе движения по дороге транспортного средства и с его участием, при котором погибли или ранены люди, повреждены транспортные средства, груз, сооружения, либо причинен иной материальный ущерб.

Погибший - лицо, погибшее на месте дорожно-транспортного происшествия, либо умершее в течение 30 последующих суток после ДТП.

Раненый - лицо, получившее в месте дорожно-транспортного происшествия телесные повреждения, обусловившие его госпитализацию на срок не менее одних суток, либо необходимость амбулаторного лечения

